

EIGENSCHAFTEN

Exklusives System, das das Öffnen von zwei Drittel der Oberfläche erlaubt.
Diese besondere Lösung besteht aus einer modularen Konstruktion aus Aluminiumprofilen, die eine Anpassung an beliebige neue oder vorhandene Projekte ermöglichen.
Die Verglasung lässt sich leise und leichtläufig bewegen, für maximalen Komfort.



SCHIEBEDACH



MOTORISIERTES
SYSTEM



MODULARES
SYSTEM

MOTUS

BIOKLIMATISCHE PERGOLA

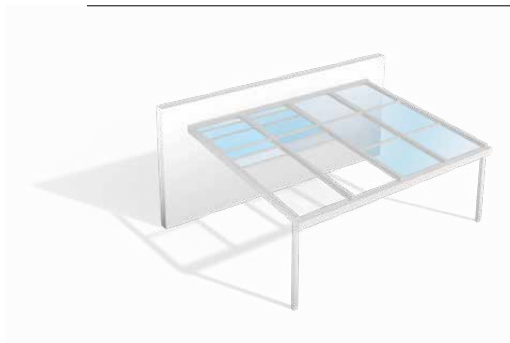
MOTUS

SYSTEM AUS ALUMINIUM

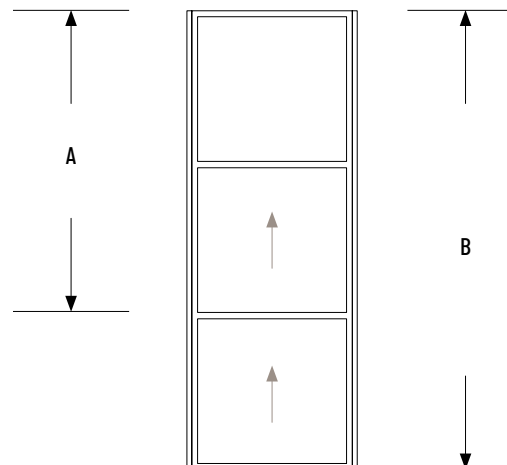
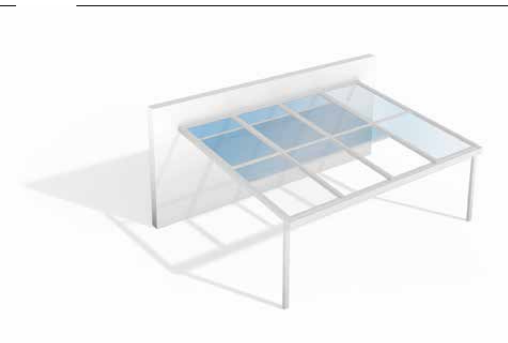
MAXIMALE TIEFE	6000 mm
GESAMTGEWICHT OHNE GLASSCHEIBEN	15 Kg/m ²
KONSTRUKTION AUS PRIMÄRLEGIERUNG NACH DIN EN 6060 UND DIN EN 6063 (EXTRUDIERTES ALUMINIUM)	✓
PFOSTENPROFIL	90x180 mm
DACHBALKENPROFIL	100x128 mm
REGENRINNENPROFIL	230x240 mm
DICKE VERGLASUNG	8 mm 24 mm
UNTERTEILUNG GLASFELDER	2/3/4
BEWEGUNG GLASFELDER	MOTORISIERT / SEILWINDE
POSITION ANTRIEB BEWEGUNG	INTERN / EXTERN
ZERTIFIZIERUNG DES ALUMINIUMTRAGWERKS NACH DIN EN 1090-1:2009/A1:2011	✓
ZERTIFIZIERUNG DER LUFTDURCHLÄSSIGKEIT NACH DIN EN 12207	✓
ZERTIFIZIERUNG DER WASSERDICHTHEIT NACH DIN EN 12208	✓
ZERTIFIZIERUNG DER WIDERSTANDSFÄHIGKEIT GEGEN WINDLAST - NACH DIN EN 12210	✓
UMLAUFENDE VERGLASUNGEN	AUF ANFRAGE
KLIMASENSOREN (WIND, REGEN)	AUF ANFRAGE

MODULE SCHIEBEDACH

GLASFELD MIT 3 GLASSCHEIBEN



GLASFELD MIT 2 GLASSCHEIBEN



ÖFFNUNGSWEITE SYSTEM

- A 2 SCHEIBEN BIS 3500 mm
- B 3 SCHEIBEN BIS 6000 mm



Nähere Informationen zu den Oberflächen finden Sie auf der Webseite sunroom.it